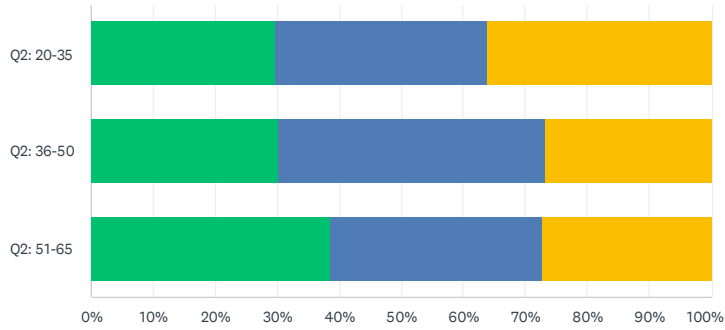


### Q1 Profil: Ich unterrichte zurzeit hauptsächlich im...

Answered: 294 Skipped: 0

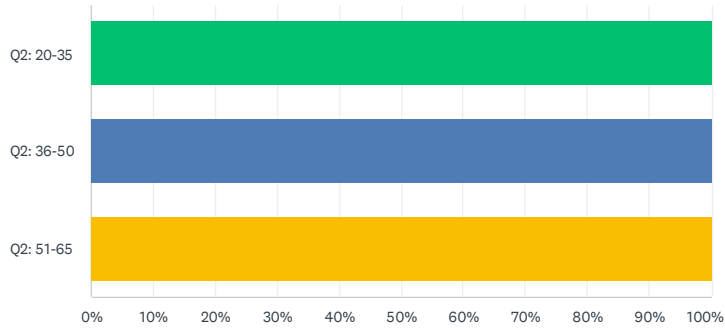


Zyklus 1 Zyklus 2 Zyklus 3

|                   | ZYKLUS 1     | ZYKLUS 2     | ZYKLUS 3     | TOTAL         |
|-------------------|--------------|--------------|--------------|---------------|
| Q2: 20-35         | 29.69%<br>19 | 34.38%<br>22 | 35.94%<br>23 | 21.77%<br>64  |
| Q2: 36-50         | 30.17%<br>35 | 43.10%<br>50 | 26.72%<br>31 | 39.46%<br>116 |
| Q2: 51-65         | 38.60%<br>44 | 34.21%<br>39 | 27.19%<br>31 | 38.78%<br>114 |
| Total Respondents | 98           | 111          | 85           | 294           |

### Q2 Profil: Mein Alter...

Answered: 294 Skipped: 0

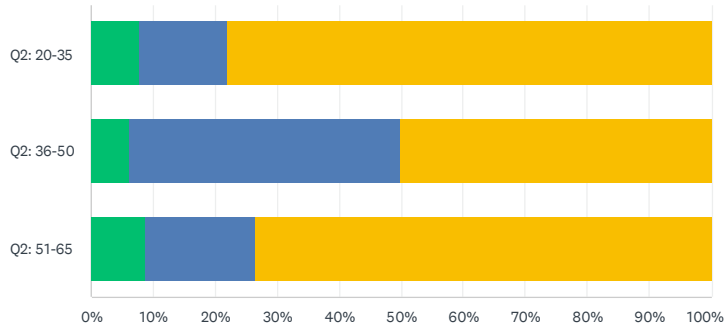


■ 20-35    
 ■ 36-50    
 ■ 51-65

|                   | 20-35         | 36-50          | 51-65          | TOTAL         |
|-------------------|---------------|----------------|----------------|---------------|
| Q2: 20-35         | 100.00%<br>64 | 0.00%<br>0     | 0.00%<br>0     | 21.77%<br>64  |
| Q2: 36-50         | 0.00%<br>0    | 100.00%<br>116 | 0.00%<br>0     | 39.46%<br>116 |
| Q2: 51-65         | 0.00%<br>0    | 0.00%<br>0     | 100.00%<br>114 | 38.78%<br>114 |
| Total Respondents | 64            | 116            | 114            | 294           |

### Q3 Profil: Mein aktueller Beschäftigungsgrad...

Answered: 294 Skipped: 0

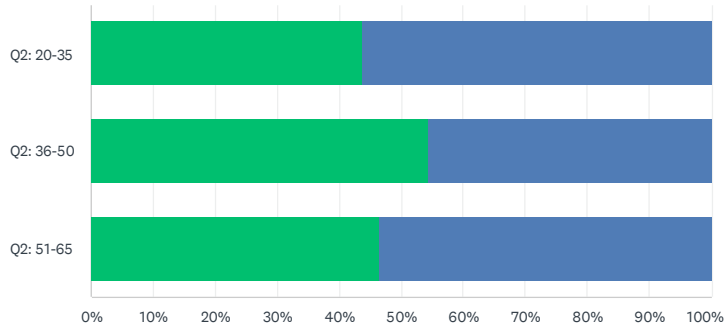


0-30% 31-60% 61-100%

|                   | 0-30%       | 31-60%       | 61-100%      | TOTAL         |
|-------------------|-------------|--------------|--------------|---------------|
| Q2: 20-35         | 7.81%<br>5  | 14.06%<br>9  | 78.13%<br>50 | 21.77%<br>64  |
| Q2: 36-50         | 6.03%<br>7  | 43.97%<br>51 | 50.00%<br>58 | 39.46%<br>116 |
| Q2: 51-65         | 8.77%<br>10 | 17.54%<br>20 | 73.68%<br>84 | 38.78%<br>114 |
| Total Respondents | 22          | 80           | 192          | 294           |

### Q4 Profil: Ich unterrichte zurzeit hauptsächlich in der Region...

Answered: 294 Skipped: 0

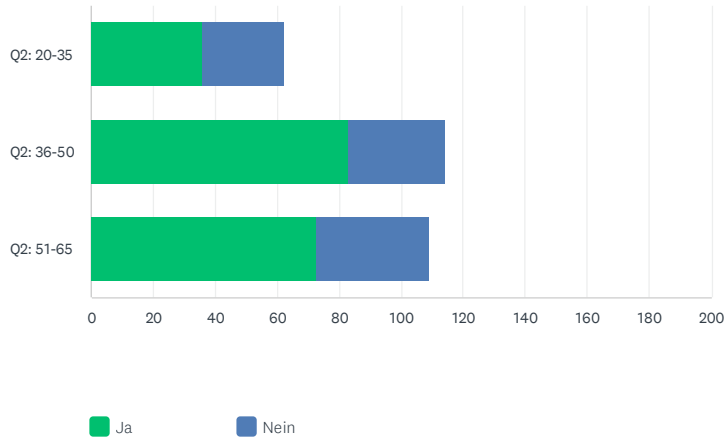


■ Innerschwyz ■ Aussersch...

|                   | INNERSCHWYZ  | AUSSERSCHWYZ | TOTAL         |
|-------------------|--------------|--------------|---------------|
| Q2: 20-35         | 43.75%<br>28 | 56.25%<br>36 | 21.77%<br>64  |
| Q2: 36-50         | 54.31%<br>63 | 45.69%<br>53 | 39.46%<br>116 |
| Q2: 51-65         | 46.49%<br>53 | 53.51%<br>61 | 38.78%<br>114 |
| Total Respondents | 144          | 150          | 294           |

### Q5 Fühlst du dich mit den kantonalen Corona-Massnahmen genügend geschützt in deiner beruflichen Arbeit?

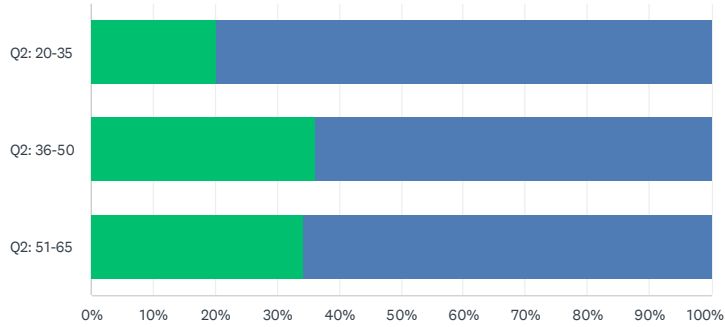
Answered: 283 Skipped: 11



|  | JA           | NEIN         | TOTAL         |
|--|--------------|--------------|---------------|
| Q2: 20-35  | 59.02%<br>36 | 42.62%<br>26 | 21.91%<br>62  |
| Q2: 36-50  | 73.45%<br>83 | 27.43%<br>31 | 40.28%<br>114 |
| Q2: 51-65  | 66.97%<br>73 | 33.03%<br>36 | 38.52%<br>109 |
| Total Respondents  | 192          | 93           | 283           |
| <b>FALLS NEIN, WAS WÜNSCHST DU DIR VOM KANTON BEZÜGLICH DER AKTUELLEN PANDEMISCHEN LAGE UND DES SCHULBETRIEBS?</b> |              |              | <b>TOTAL</b>  |
| Q2: 20-35  |              |              | 0 0           |
| Q2: 36-50  |              |              | 0 0           |
| Q2: 51-65  |              |              | 0 0           |

Q6 Aktualitäten: Ist deiner Meinung nach eine gedruckte Version des LP21 notwendig als Ergänzung zur digitalen Fassung, die im Internet zu finden ist?

Answered: 294 Skipped: 0

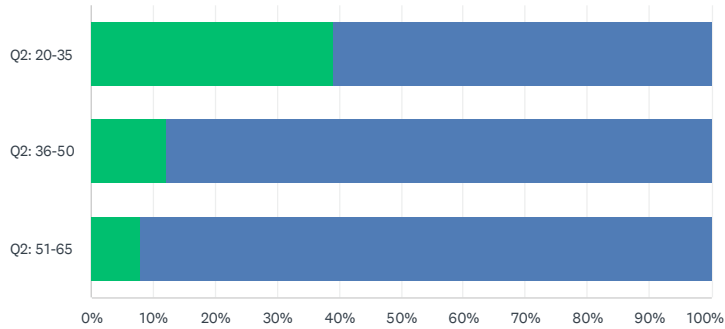


■ Ja, ich wär...
 ■ Nein, mir re...

|                   | JA, ICH WÄRE FROH ÜBER EIN GEDRUCKTES UND GEBUNDENES EXEMPLAR SEITENS DES KANTONS. | NEIN, MIR REICHT DIE DIGITALE VERSION FÜR DIE TÄGLICHE ARBEIT IM UNTERRICHT. | TOTAL         |
|-------------------|--|--|---------------|
| Q2: 20-35         | 20.31%<br>13   | 79.69%<br>51   | 21.77%<br>64  |
| Q2: 36-50         | 36.21%<br>42   | 63.79%<br>74   | 39.46%<br>116 |
| Q2: 51-65         | 34.21%<br>39   | 65.79%<br>75   | 38.78%<br>114 |
| Total Respondents | 94   | 200  | 294           |

**Q7 Aktualitäten: Der LSZ kommuniziert mit seinen Mitgliedern in erster Linie über das LSZ-Info, die Homepage, die Arbeit in den Regikos und Stufenverbänden. Bist du der Meinung, der LSZ sollte auch auf Social Media aktiv werden?**

Answered: 294 Skipped: 0

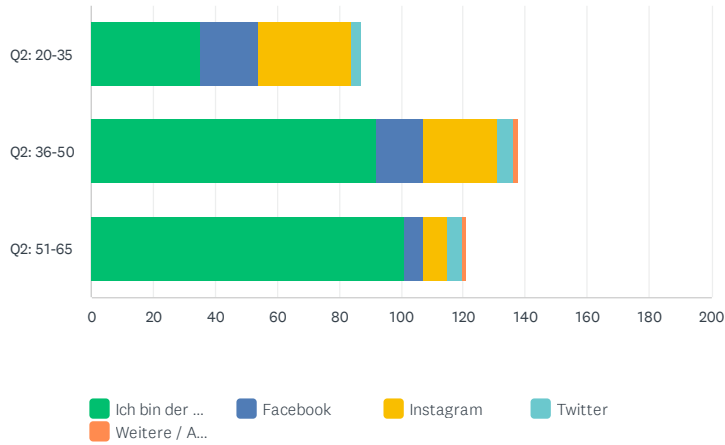


■ Unbedingt! ... 
 ■ Nein, die vo...

|                   | UNBEDINGT! ICH WÜRD GERNE AUF SOCIAL MEDIA ÜBER DIE AKTIVITÄTEN DES LSZ INFORMIERT WERDEN. | NEIN, DIE VORHANDENEN KOMMUNIKATIONSKANÄLE SIND AUSREICHEND. EIN SOCIAL MEDIA-AUFTRITT WÜRD FÜR MICH KEINE VORTEILE GENERIEREN. | TOTAL         |
|-------------------|--|---|---------------|
| Q2: 20-35         | 39.06%<br>25   | 60.94%<br>39  | 21.77%<br>64  |
| Q2: 36-50         | 12.07%<br>14   | 87.93%<br>102   | 39.46%<br>116 |
| Q2: 51-65         | 7.89%<br>9   | 92.11%<br>105   | 38.78%<br>114 |
| Total Respondents | 48   | 246   | 294           |

### Q8 Aktualitäten: Falls der LSZ auf Social Media aktiv werden sollte, welche Kanäle sollten bedient werden?

Answered: 294 Skipped: 0

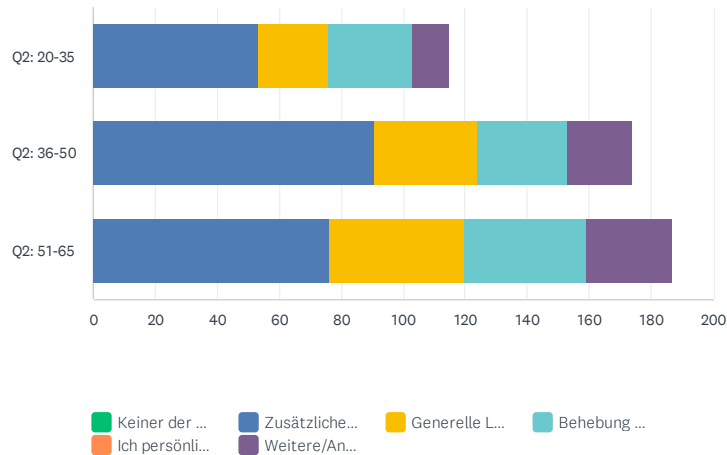


|                   | ICH BIN DER MEINUNG, DASS DIE AKTUELLEN KOMMUNIKATIONSKANÄLE GENÜGEN. | FACEBOOK     | INSTAGRAM    | TWITTER    | WEITERE / ANDERE | TOTAL         |
|-------------------|---|--------------|--------------|------------|------------------|---------------|
| Q2: 20-35         | 54.69%<br>35  | 29.69%<br>19 | 46.88%<br>30 | 4.69%<br>3 | 0.00%<br>0       | 29.59%<br>87  |
| Q2: 36-50         | 79.31%<br>92  | 12.93%<br>15 | 20.69%<br>24 | 4.31%<br>5 | 1.72%<br>2       | 46.94%<br>138 |
| Q2: 51-65         | 88.60%<br>101   | 5.26%<br>6   | 7.02%<br>8   | 4.39%<br>5 | 0.88%<br>1       | 41.16%<br>121 |
| Total Respondents | 228   | 40           | 62           | 13         | 3                | 294           |



**Q9 Massnahmen des gewerkschaftlichen Widerstands: Für welche der nachfolgenden Themenbereiche wärst du als Lehrperson bereit, dich aktiv zu engagieren, damit auf politischer Ebene eine Verbesserung der Anstellungsbedingungen erzielt werden kann?**

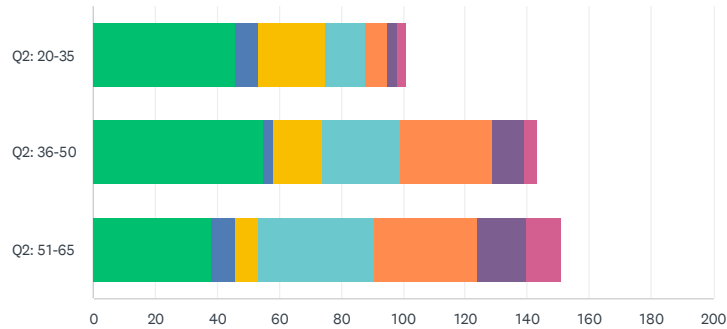
Answered: 294 Skipped: 0



|                   | KEINER DER GENANNTEN PUNKTE | ZUSÄTZLICHE ZEITLICHE RESSOURCEN/ENTLASTUNG FÜR DIE LEHRPERSONEN | GENERELLE LOHNERHÖHUNG | BEHEBUNG DES FACHKRÄFTEMANGELS (IF-LP, DAZ-LP, SHP, ETC.) | ICH PERSÖNLICH WÜRD KEINE DER AUFGEFÜHRTEN MASSNAHMEN ERGREIFEN/UMSETZEN | WEITERE/ANDERE | TOTAL         |
|-------------------|-----------------------------|--|------------------------|---|--|----------------|---------------|
| Q2: 20-35         | 0.00%<br>0                  | 82.81%<br>53   | 35.94%<br>23           | 42.19%<br>27  | 0.00%<br>0   | 18.75%<br>12   | 39.12%<br>115 |
| Q2: 36-50         | 0.00%<br>0                  | 78.45%<br>91   | 28.45%<br>33           | 25.00%<br>29  | 0.00%<br>0   | 18.10%<br>21   | 59.18%<br>174 |
| Q2: 51-65         | 0.00%<br>0                  | 66.67%<br>76   | 38.60%<br>44           | 34.21%<br>39  | 0.00%<br>0   | 24.56%<br>28   | 63.61%<br>187 |
| Total Respondents | 0                           | 220  | 100                    | 95  | 0  | 61             | 294           |

**Q10 Massnahmen des gewerkschaftlichen Widerstands: Falls im Rahmen der nächsten zwei Jahre und der anstehenden Beurteilungsreform KEINE zusätzlichen zeitlichen Entlastungsmassnahmen gesprochen werden (z.B. zusätzliche Entlastungslektionen auf allen Stufen), wärst du dazu bereit, eine oder mehrere der unten aufgeführten Massnahmen zu ergreifen?**

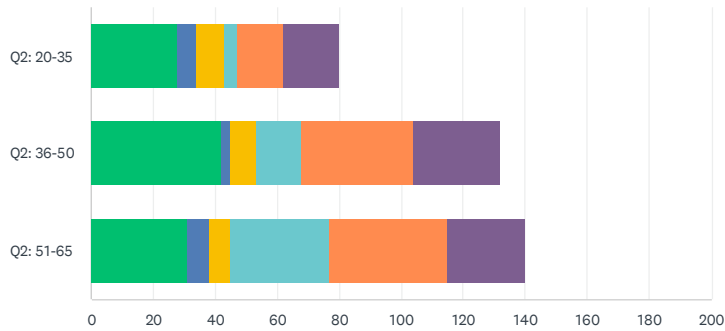
Answered: 294 Skipped: 0



|                   | VERNETZUNG UND MOBILISIERUNG IM EIGENEN SCHULHAUS | ERSTELLEN VON PLAKATEN, TRANSPARENTEN UND FLYERN | ARBEIT IN PROJEKTGRUPPEN | TEILNAHME AN EINER DEMONSTRATION/MANIFESTATION | ICH PERSÖNLICH WÜRD E KEINE DER AUFGEFÜHRTEN MASSNAHMEN ERGREIFEN/UMSETZEN. | DIESER THEMENBEREICH IST FÜR MICH NICHT ZENTRAL. | W ID |
|-------------------|---|--|--------------------------|--|---|--|------|
| Q2: 20-35         | 71.88%<br>46                                      | 10.94%<br>7                                      | 34.38%<br>22             | 20.31%<br>13                                   | 10.94%<br>7   | 4.69%<br>3                                       |      |
| Q2: 36-50         | 47.41%<br>55                                      | 2.59%<br>3                                       | 13.79%<br>16             | 21.55%<br>25                                   | 25.86%<br>30  | 8.62%<br>10                                      |      |
| Q2: 51-65         | 33.33%<br>38                                      | 7.02%<br>8                                       | 6.14%<br>7               | 33.33%<br>38                                   | 28.95%<br>33  | 14.04%<br>16                                     |      |
| Total Respondents | 139   | 18   | 45                       | 76   | 70  | 29   | 18   |

**Q11 Massnahmen des gewerkschaftlichen Widerstands: Falls in den nächsten Jahren KEINE Massnahmen zur Behebung des Fachkräftemangels erfolgen, wärst du dazu bereit, eine oder mehrere der unten aufgeführten Massnahmen zu ergreifen?**

Answered: 294 Skipped: 0

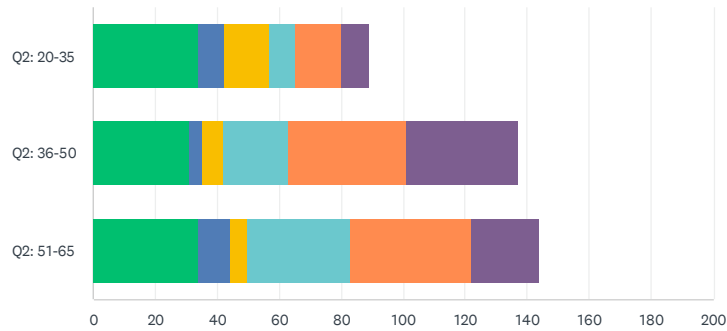


■ Vernetzung... 
 ■ Erstellen vo... 
 ■ Arbeit in Pr... 
 ■ Teilnahme ...  
■ Ich persönl... 
 ■ Dieser The...

|                   | VERNETZUNG UND MOBILISIERUNG IM EIGENEN SCHULHAUS | ERSTELLEN VON PLAKATEN, TRANSPARENTEN UND FLYERN | ARBEIT IN PROJEKTGRUPPEN | TEILNAHME AN EINER DEMONSTRATION ODER MANIFESTATION | ICH PERSÖNLICH WÜRD KEINE DER AUFGEFÜHRTEN MASSNAHMEN ERGREIFEN/UMSETZEN. | DIESER THEMENBEREICH IST FÜR MICH NICHT ZENTRAL. | TOTAL         |
|-------------------|---|--|--------------------------|---|---|--|---------------|
| Q2: 20-35         | 43.75%<br>28                                      | 9.38%<br>6                                       | 14.06%<br>9              | 6.25%<br>4  | 23.44%<br>15  | 28.13%<br>18                                     | 27.21%<br>80  |
| Q2: 36-50         | 36.21%<br>42                                      | 2.59%<br>3                                       | 6.90%<br>8               | 12.93%<br>15  | 31.03%<br>36  | 24.14%<br>28                                     | 44.90%<br>132 |
| Q2: 51-65         | 27.19%<br>31                                      | 6.14%<br>7                                       | 6.14%<br>7               | 28.07%<br>32  | 33.33%<br>38  | 21.93%<br>25                                     | 47.62%<br>140 |
| Total Respondents | 101   | 16   | 24                       | 51  | 89  | 71   | 294           |
|                   | WEITERE IDEEN                                     |  |                          |   |   | TOTAL  |               |
| Q2: 20-35         |   |  |                          |   |   | 0  | 0             |
| Q2: 36-50         |   |  |                          |   |   | 0  | 0             |
| Q2: 51-65         |   |  |                          |   |   | 0  | 0             |

### Q12 Massnahmen des gewerkschaftlichen Widerstands: Falls in den nächsten Jahren KEINE Realloohnerhöhung von 3% erfolgt, wärst du dazu bereit, eine oder mehrere der unten aufgeführten Massnahmen zu ergreifen?

Answered: 294 Skipped: 0



|                   | VERNETZUNG UND MOBILISIERUNG IM EIGENEN SCHULHAUS | ERSTELLEN VON PLAKATEN, TRANSPARENTEN UND FLYERN | ARBEIT IN PROJEKTGRUPPEN | TEILNAHME AN EINER DEMONSTRATION ODER MANIFESTATION | ICH PERSÖNLICH WÜRD KEINE DER AUFGEFÜHRTEN MASSNAHMEN ERGREIFEN/UMSETZEN. | DIESER THEMENBEREICH IST FÜR MICH NICHT ZENTRAL. | TOTAL         |
|-------------------|---|--|--------------------------|---|---|--|---------------|
| Q2: 20-35         | 53.13%<br>34                                      | 12.50%<br>8                                      | 23.44%<br>15             | 12.50%<br>8   | 23.44%<br>15  | 14.06%<br>9                                      | 30.27%<br>89  |
| Q2: 36-50         | 26.72%<br>31                                      | 3.45%<br>4                                       | 6.03%<br>7               | 18.10%<br>21  | 32.76%<br>38  | 31.03%<br>36                                     | 46.60%<br>137 |
| Q2: 51-65         | 29.82%<br>34                                      | 8.77%<br>10                                      | 5.26%<br>6               | 28.95%<br>33  | 34.21%<br>39  | 19.30%<br>22                                     | 48.98%<br>144 |
| Total Respondents | 99  | 22   | 28                       | 62  | 92  | 67   | 294           |
|                   | WEITERE IDEEN                                     |  |                          |   |   | TOTAL  |               |
| Q2: 20-35         |   |  |                          |   |   | 0  | 0             |
| Q2: 36-50         |   |  |                          |   |   | 0  | 0             |
| Q2: 51-65         |   |  |                          |   |   | 0  | 0             |

### Q13 Weitere Anmerkungen / Kommentare / Rückmeldungen:

Answered: 51 Skipped: 243

|                   | WEITERE ANMERKUNGEN / KOMMENTARE / RÜCKMELDUNGEN: |         | TOTAL  |
|-------------------|---|---------|--------|
| Q2: 20-35         |   | 100.00% | 17.65% |
|                   |   | 9       | 9      |
| Q2: 36-50         |   | 100.00% | 35.29% |
|                   |   | 18      | 18     |
| Q2: 51-65         |   | 100.00% | 47.06% |
|                   |   | 24      | 24     |
| Total Respondents | 51  |         | 51     |